

Téma týždňa: Na polici v knižnici/Rozprávkové klbko

Tematický celok: Kniha je moja kamarátka

Streda 10.3.2021

U3- Vystrihuje predkreslené tvary podľa obrysu.

U2- Zámerne umiestňuje tvary na ploche a pripevní ich lepením.

U3- Kreslí so správnym držaním ceruzky.

Motivácia: Spýtate sa detí, či niekedy počuli o záložke do knihy a či by Vám vedeli pomenovať, na čo sa to používa. Ak nie tak im vysvetlite.




Expozičná časť: Posielam Vám makety rôznych záložiek. Je na Vás akú si vyrobíte. Pri strihaní a lepení skúste nechať deti pracovať samostatne, pri nesprávnom držaní im popravte úchop či už s nožnicami alebo ceruzky, farbičky. Posielam Vám viac možností či už na motiváciu alebo na výrobu. Ako sa hovorí fantázií sa medze nekladú. To znamená, že si môžete vyrobiť akúkoľvek. Budem veľmi rada, ak vyrobené záložky odfotíte a pošlete mi ich do našej skupiny.

POZOR NIE JE TO POVINNÉ!!!

Záver: Deti pochválite za výrobu záložky do knihy a tým, ktorým pôjde strihanie horšie, ťažšie použijete metódy povzbudenie a poviete im, že budete spoločne skúšať strihať. (Ak deťom strihanie pôjde ťažšie, dajte im staré noviny, nožnice do ruky a nech Vám strihajú pásiky. Dbajte na správny úchop.).

PS: Rodičia, môžete si tento týždeň s deťmi každý deň prečítať rozprávku a ukázať využitie záložky, ktorú ste si vyrobili.





Ako na to:

