


Aktivita č.4

Ked' ochoriem

Výkonový štandard: Identifikuje typické znaky ochorenia a zdravia (U3)

Motivačná časť: na oboch obrázkoch vidíš Filipka. Vieš povedať, aký je rozdiel v obrázkoch?



Expozičná časť: presne tak, Filipko je chorý. Vieš, ako mohol ochoriť? *napr.: niekto naňho kýchol, neumyl si ruky, hneď ako prišiel domov, prechladol, jedol zmrzlinu, keď bolo chladno...*

Ako sa cítíme, keď sme chorí, čo nám je? *môžeme mať teplotu, kašeľ, bolesť hrdla, nádchu...*

Vieš povedať, ako si môžeme chrániť, naše zdravie? *Tak napríklad teraz nosíme na tvári rúška, ktoré nás chránia pred bacilmi. Ďalej si môžeme vždy ráno zacvičiť, pred jedlom si umývame ruky, zuby si čistíme, sprchujeme sa...*

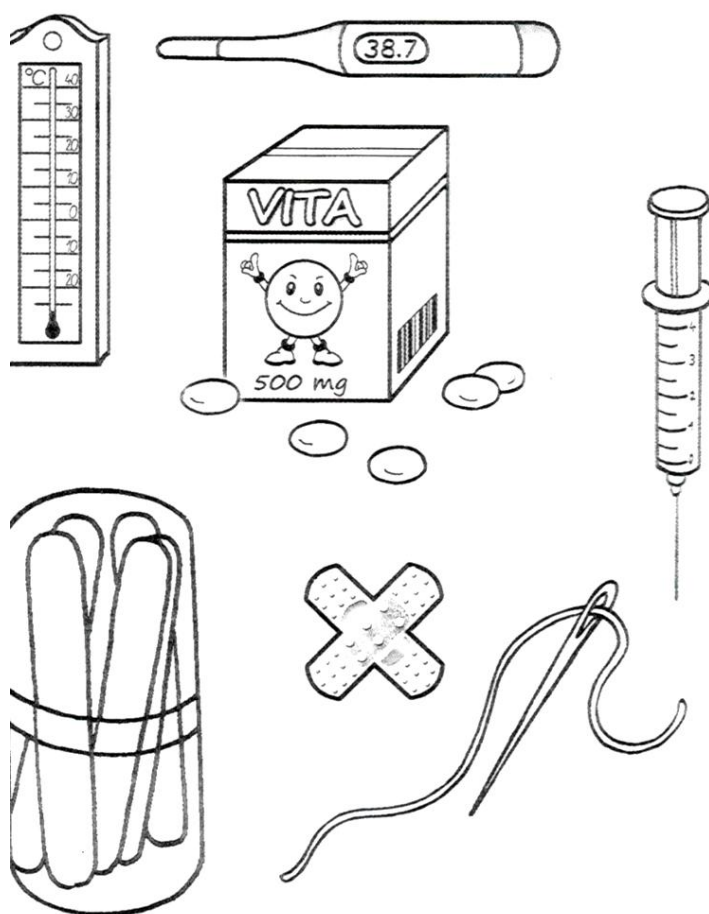


Keď už ale ochorieme, čo musíme urobiť? *Ísť s rodičmi ku lekárovi.*

Obrázok ti priblíži prácu zdravotnej sestry a lekárky v ambulancii. Opíš, čo robia. Čo si zažil u lekára ty?


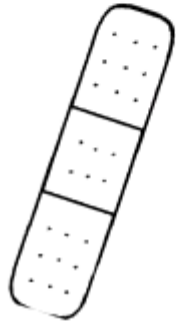
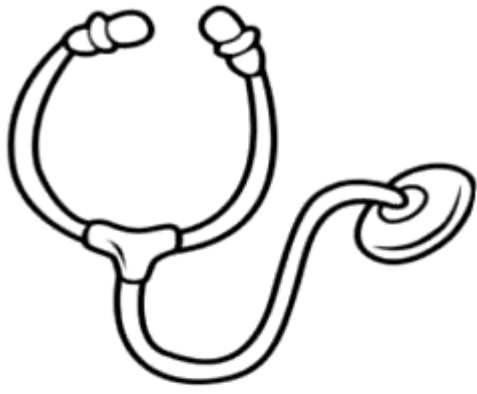


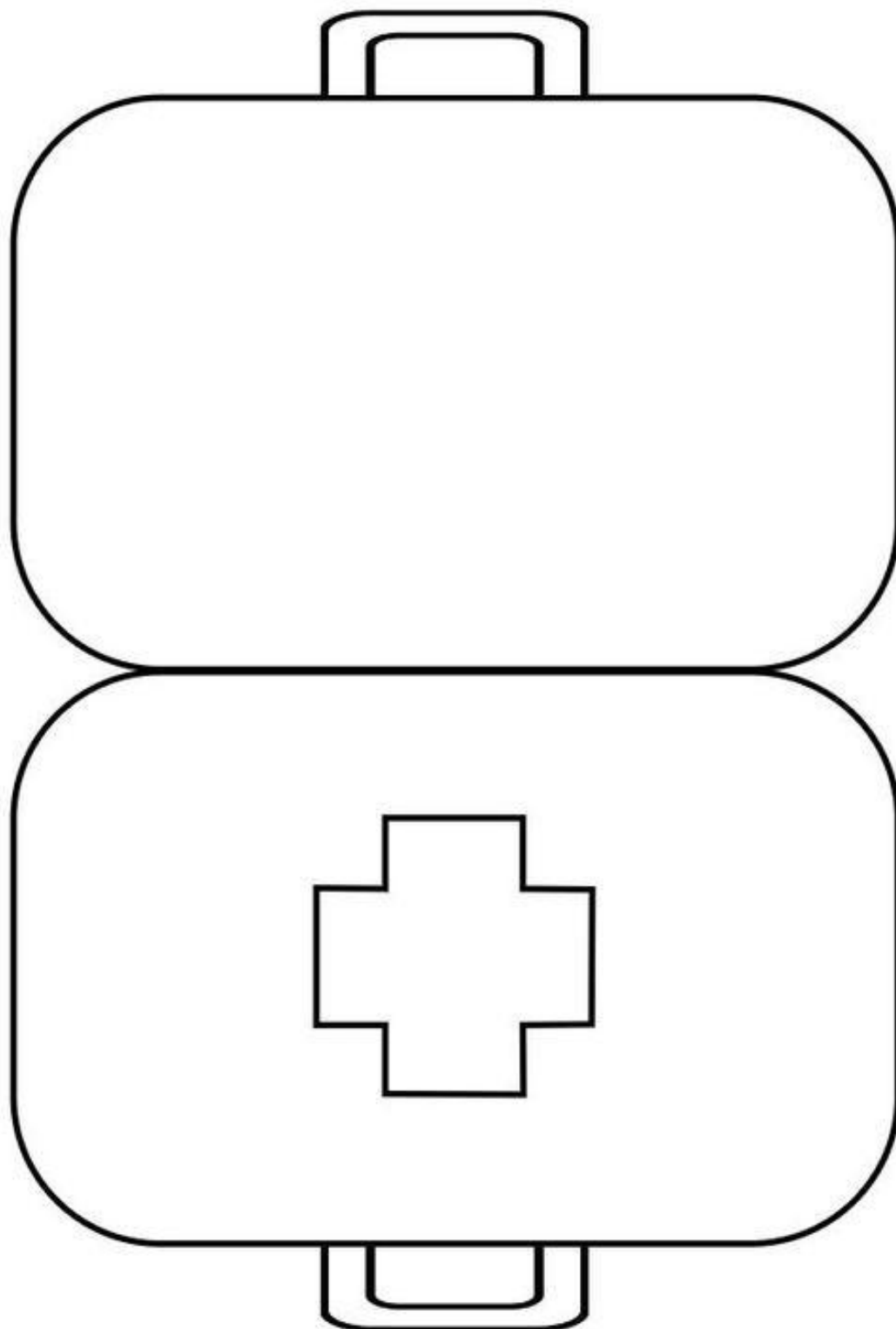
Skús pomenovať veci, ktoré lekár potrebuje. Na obrázkoch sú aj veci, ktoré lekár nepoužíva, no sú podobné.



Vieš, aké telefónne číslo by si mal volať, keď potrebuješ sanitku? *155 je rýchla lekárska pomoc a na čísle 112 nájdeš pomoc lekára, hasiča, policajta a iných záchranárov.*

Fixačná časť: teraz si môžeš vyfarbiť veci vo svojom lekárskom kufríku, rodič ti pomôže, kufrík vystrihnúť.





Záver: a potom sa môžete spolu zahrať na pacienta a lekára ☺