

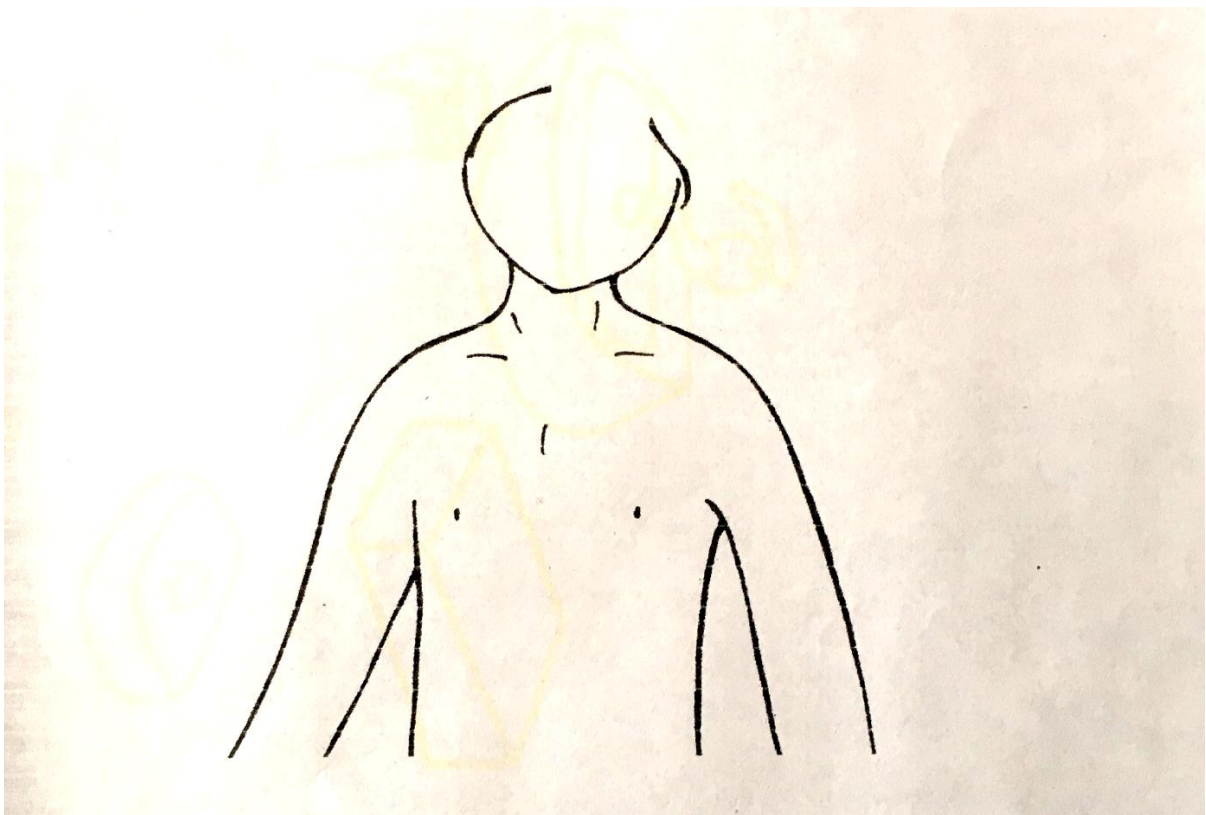
Téma týždňa: Moje telo a zdravie

Aktivita č.1 **Moje telo**

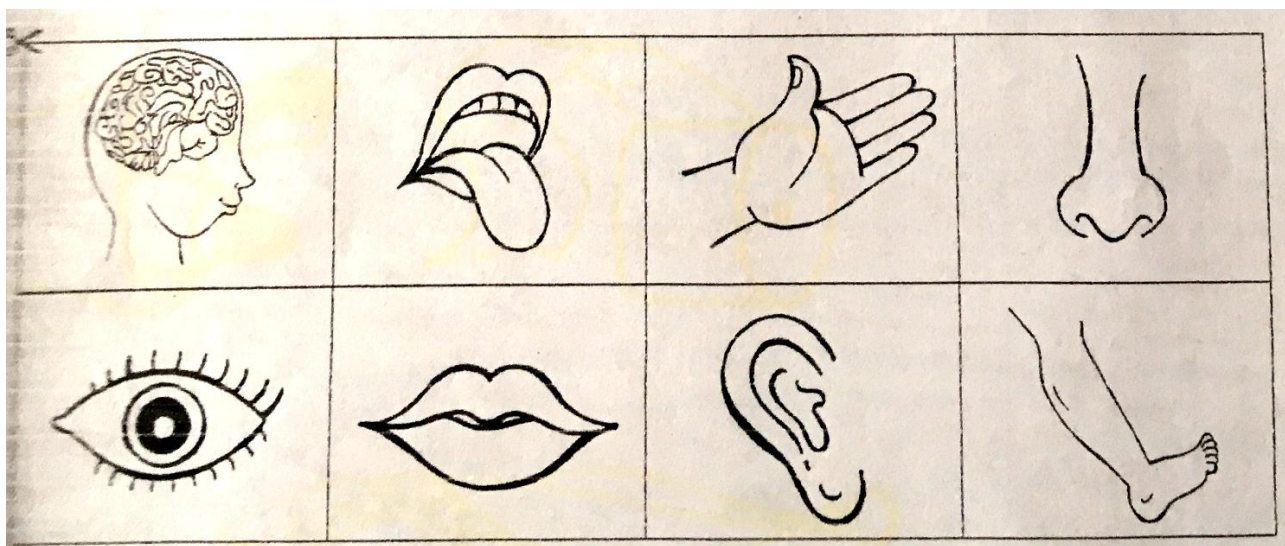
Výkonový štandard: Opíše ľudské telo v základných anatomických kategóriách (U3)

Detailnejšie pozoruje a pomenúva základné pozorovateľné časti ľudského tela (napr.: viečka, obočie, zuby, jazyk, rameno, lakeť, predlaktie, päšť, dlaň, palec, ukazovák, prostredník, prstenník, malíček, chrbát, hrudník, brucho, stehno, koleno, lýtko, členok, päta) (U2)

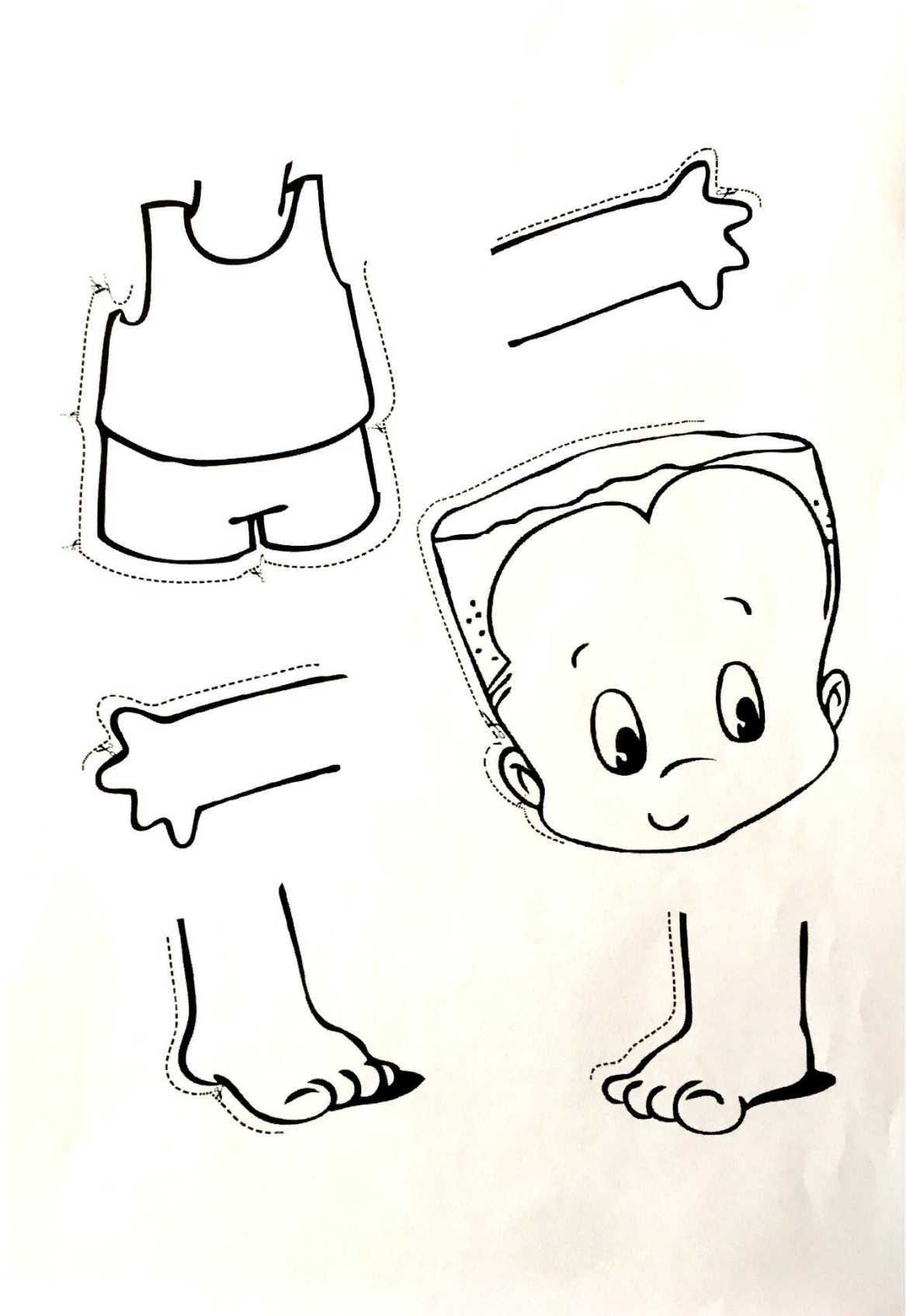
Motivačná časť: Postav sa pred zrkadlo a pozri sa na seba. Všimni si v zrkadle napríklad farbu svojich vlasov, očí, účes či oblečenie. Teraz je tvojou úlohou dokresliť seba, teda chýbajúce časti tváre a vlasov do obrázku, ktorý nájdeš v prílohe.



Expozičná časť: v tejto časti, v prílohe nájdeš kartičky. Kartičky vyfarbi modrou farbou tie, ktoré patria k hlavovej časti a červenou farbou tie, ktoré patria k telu. Následne pomenuj jednotlivé časti tela na kartičkách.



Fixačná časť: na ďalšej strane nájdeš pracovný list. vystrihni si časti tela, vyfarbi a zlepi podľa toho, kam patria.



Na záver môžeš skúsiť napísať jednotlivé časti tela podľa predlohy.

UCHO



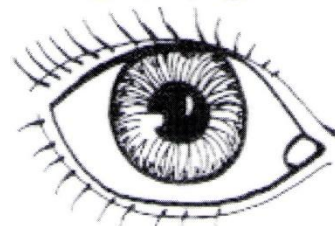
--	--	--	--

NOS



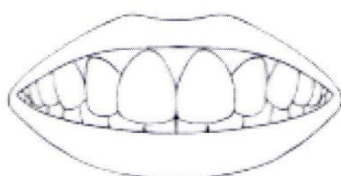
--	--	--

OKO



--	--	--

ÚSTA



--	--	--	--

ČLENOK



--	--	--	--	--	--