

Štvrtok 18.6. 2020

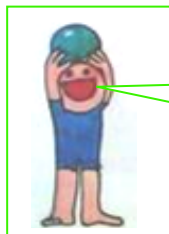
AHOJTE LIENOČKY

Tematický celok: **Šťastné deti- šťastná zem**
Téma týždňa: **Svet okolo nás**

Dobré ráno



Ranné cvičenie s loptou



1. Loptička si zacvičí,
hore ruky precvičí

1. stoj mierne rozkročný, ruky vzpažiť a predpažiť



2. Urobíme spolu drep,
postavím sa pekne hneď

2. drep a vztyk s loptou



3. Posadím sa trošička,
loptu chytí nožička

3. sed rovný, predklony s loptou ku špičkám



4. Takto dvíham nožičku,
ponad malú loptičku

4. v sede dvíhať nohy vpravo- vľavo, ponad loptu



5. Poskáčem si dokola,
keď ma lopta zavolá

5. poskoky okolo lopty a dychové cvičenie



6. Počkaj chvíľu loptička,
poležím si trošička

6. relaxácia v ľahu, lopta vedľa tela

Vzdelávacia oblasť: **Matematika a práca s informáciami**

Výkonový štandard: č. 48/úroveň 1- V skupine útvarov identifikuje kruh, štvorec.

-určiť v skupine kruh

úroveň 2- Pomenuje kruh, štvorec.

-určiť v skupine štvorec, prac.list

Názov vzdelávacej aktivity:

Predmety okolo nás

Motivácia: Deti motivujeme krátkym príbehom o jednom kráľovstve, v ktorom kráľ dal mudrcovi úlohu, aby mu vysvetlil, aké tvary môžu mať rôzne predmety – veci okolo nás. „Deti vedeli by ste mudrcovi poradiť?“ Necháme deti uvažovať, akú majú predstavu o tom, aké môžu mať veci, teda predmety tvary....Deti ukážeme si rôzne tvary a povieme si, ako sa volajú a poradíme aj mudrcovi. Prostredníctvom prezentácie si deti môžu pozrieť, aké tvary majú predmety okolo nás >>

zdroj YouTube: <https://www.youtube.com/watch?v=Mtfm8J9ATZw>

Hlavná časť: Už sme sa dozvedeli zaujímavé veci o predmetoch a ich tvaroch, ale kráľ si to nevedel zapamätať, tak mudrci povedali, že zatiaľ naučia kráľa, iba tieto dva tvary:

-kruh je ako slniečko ☀️ -štvorec sa podobá kocke 🟩

Deti si svoje vedomosti môžu overiť aj hrou: „Nájdí tvar“

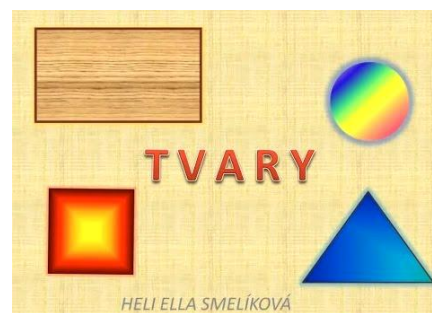

Nastriháme viacero geometrických tvarov 🟩 🟩 🟩 🟩

Na výzvu: -nájdí kruh, nájdí štvorec, vyberú zo skupiny daný tvar a ešte ho pomenujú.

Môžu si vypracovať aj pracovný list podľa pokynov.

Záver: Deti pochválime za to, ako dobre vedeli rozoznať kruh aj štvorec a dobre poradili mudrcovi.

„Veď to vie aj macko PU“.



Pracovní list

Ukáž kruh a predmety v tvare kruhu.

Ukáž štvorec a predmety v tvare štvorca



Vyfarbi iba kruh, vyfarbi iba štvorec. /ak máte tlačiareň/

