

Streda 17.6. 2020

AHOJTE LIENOČKY


Tematický celok: Šťastné deti- šťastná zem
Téma týždňa: Svet okolo nás

Dobré ráno



Ranné cvičenie:

Rozcvička




1. Ráno vstanem na nohy
a hneď robím úklony

1. stoj rozkročný, striedavo úklony




2. Aj sa dobre predkloním,
s rukou nohy pozdravím

2. stoj rozkročný, striedavo predklony k špičkám nôh




3. Posadím sa rovno ved',
ruky vystriem k nohám hneď

3. sed rovný, predklony ku špičkám



4. Precvičím aj kolienka,
ako naša Marienka

4.v sede striedavo pokrčiť kolená, úklony k špičkám



5. Potom ľahnem na bruško,
kliky robím ľahúčko

5.ľah na brucho, vzoprieť ruky, dvíhať hrud'



6. Veselo si poskočím,
celé telo precvičím

6. poskoky na mieste a dychové cv.

Vzdelávacia oblasť: Umenie a kultúra- Výtvarná výchova

Výkonový štandard: č. 178/úroveň 1- Nazve a priradí farby k predmetom vo svojom okolí.

Vzdelávacia oblasť: Matematika a práca s informáciami

Výkonový štandard: č. 65/úroveň 1- Zo skupiny objektov vyberie objekty s jednou vlastnosťou. /farba/

-pomenovanie a priradovanie farieb

-maľovanie, kreslenie...

Názov vzdelávacej aktivity: „Farebný Svet“

Motivácia: Deťom položíme otázku: Čo to znamená, keď sa povie, že farebný svet?

Deti necháme diskutovať a k danej téme sa priblížime riadeným

rozhovorom, pričom naviažeme na predchádzajúce informácie ohľadom okolitého sveta - prírody, ako aj predmetov okolo nás.

Hlavná časť: Prostredníctvom prezentácie si deti môžu zopakovať názvy farieb a ich výskyt okolo nás.

zdroj YouTube: <https://www.youtube.com/watch?v=tntnkeeDwqE>

Deti si svoje vedomosti môžu overiť aj hrou: „Nájdí farbu“.

Farby hľadajú na výzvu napr: nájdí doma, čo má červenú farbu

-nájdí doma, čo má modrú farbu

-nájdí doma, čo má zelenú farbu

Deti môžu hľadať rôzne farebné predmety ako napr. skladačky, oblečenie, dekorácie a pod. Hračky využijeme na triedenie farieb.


Urob skupinku červených... modrých...zelených...skladačiek...

Záver: Deti môžu maľovať, alebo kresliť obrázok podľa pokynov: Akej farby namaľuješ slniečko, nebo, trávku, kvetinku...Pochválime ich za to, že sa im obrázok podaril, lebo vybrali tie správne farby. Môžete podľa možností /ak máte tlačiareň/ využiť aj omaľovánku.



FAREBNÝ SVET

SLNKO FARBÍ CELÝ SVET,
ŽLTOU SLNKO, BIELOU SNEH.
MODRÝ OBLAK, MODRÁ SLIVKA,
ZELENÁ JE ĎATELINKA.



• Pomenuj všetky obrázky a vyfarbi ich typickými farbami. Rovnakú farbu ako obrázok bude mať aj farbička smerujúca k obrázku. Prúžkovaná farbička môže mať pásiky rôznych farieb.