



Meno:

Vieš, kedy sa objaví na oblohe dúha?











Dúhu môžeš zbadat' na oblohe vtedy,
keď prší a zároveň svieti slniečko.
Postavíš sa tak, že slniečko máš
za chrbtom a dáždik padá pred tebou.



Vieš, aké farby má dúha?








OMALOVANKY.SK

výfarska sli svojej svet




MENO:


©MALOVANKY.SK
vyfauli si svoj svet



MENO:

Nakresli, ako vyzerá tvoj dáždnik,
alebo dáždnik, po akom túžiš.







Päť malých obláčikov

Jeden malý obláčik,
oblohou si letí,
druhý stretol slniečko,
ako pekne svieti.

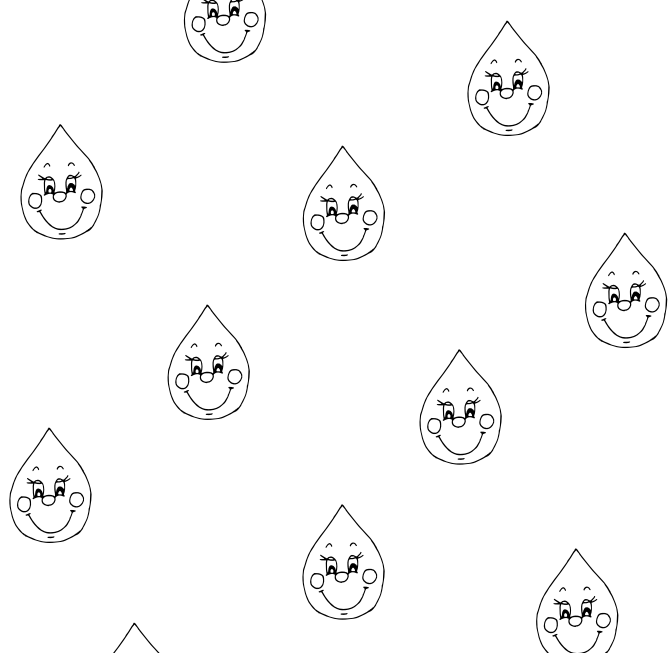
Tretí oblak na svet hľadí,
detičky má veľmi rád,
štvrtý chce byť užitočný
a kvietocky polievať.


Piaty oblak dobrodruh je,
vidieť by chcel celý svet,
vybral sa on s ostatnými
obláčikmi na výlet.



Vieš, ako vzniká dážď a čo sú to vlastne oblaky?

Oblaky tvoria maličké kvapôčky vody, ktoré sa vznášajú vo vzduchu. Oblaky môžu mať rôzne tvary, veľkosti a farby. Keď sa tieto maličké kvapôčky vody pospájajú dokopy, vzniknú veľké kvapky, ktoré sú však už veľmi ťažké na to, aby sa mohli aj naďalej udržať vo vzduchu, a tak spadnú z oblakov na zem ako dážď, ktorý sa vsiakne do zeme a vďaka nemu môžu narásť napr. aj pekné kvietky.






POČASIE

na tento týždeň

PONDELOK





UTOROK

STREDA

ŠTVRTOK

PIATOK



SOBOTA

NEDEĽA

