

Pondelok 22.2.2021

AHOJTE MOTÝLIKY


Tematický celok: **Už sa fašiang kráti**
Téma týždňa: **Čo mi chutí**

Dobré ráno




Ranné cvičenie- s riekankou **MRKVIČKA**

1. **Stojí v poli mrkvička**



1. stoj spojný

2. **Je jej dlhá chvíľočka**



2. preklápať špičky

3. **Hneď vyskočí z polička**



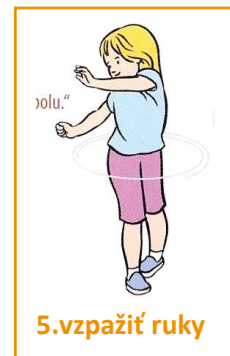
3. výskok

4. **Zaskáče si trošička**

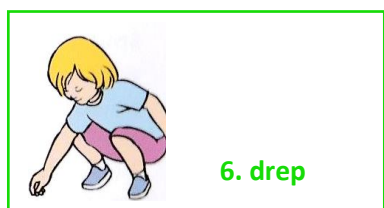


4. poskoky na mieste

5. **Zakýva aj rúčkami**



5. vzpažiť ruky



6. drep

6. Aj trávičku pohľadí



7. prevaľovanie

7. Od radosti váľ'a sudy



8. relaxovanie

8. Ležať v tráve sa jej ľúbi

Vzdelávacia oblasť : **Človek a príroda**

Výkonový štandard: č.80/úroveň 1 - **Rozpozná rôzne druhy ovocia a zeleniny**

- rozlišovanie druhu
- pomenovanie ovocia a zeleniny
- rozvoj poznávacích procesov
- pracovný list

Názov vzdelávacej aktivity:

„**Ovocie a zelenina**“

Motivácia: **Deti dnes si dáme takéto hádanky, ktoré určite uhádnete:**



Oranžové mesiačky, sú to sladké..



Ktorá zelenina, z oka slzu vykotúl'a?



Hlavná časť : Pochválime deti, že uhádli hádanky a spýtame sa ich, či poznajú ešte nejaké iné ovocie aj zeleninu. V riadenom rozhovore k téme, necháme deti diskutovať. Aby vedeli dobre rozoznať ktorý druh patrí do ovocia a ktorý do zeleniny pozrieme si nasledovnú prezentáciu.

Elka-telka **OVOCIE**: <https://www.youtube.com/watch?v=Nda2RZR1Kw&t=154s>

Elka-telka **ZELENINA**: <https://www.youtube.com/watch?v=1XUubH4qnmA&t=134s>



Záver: **Deti pochválime za to, ako vedeli pomenovať a rozlišovať niektoré druhy ovocia a zeleniny. Svoje poznatky si môžu utvrdiť aj prostredníctvom pracovného listu.**

Pracovní list

Pomenuj ovocie a zeleninu na obrázku a povedz do ktorej misky ich uložíme



Do červenej misky ukladáme ovocie

Do zelenej misky ukladáme zeleninu

