


Štvrtok 18.2.2021

AHOJTE MOTÝLIKY

Tematický celok: **Už sa fašiang kráti**
Téma týždňa: **Časové vzťahy**

Dobré ráno




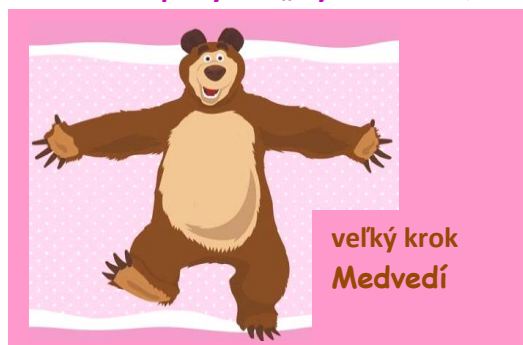
Ranné cvičenie- lokomočné pohyby

Vzdelávacia oblasť : Zdravie a pohyb

Výkonový štandard: 207/U3- Dodržiava pravidlá v pohybových hrách.

Deťom navrhne hru: „ Na hodiny “

Aby deti hru pochopili, vysvetlíme im pravidlá jasne a zrozumiteľne, pričom im tieto postupy aj názorne predvedieme. V miestnosti určíme vzdialenosť od méty-k méte, napr.3 metre od jednej stoličky po druhú stoličku, alebo rôznych iných pomocných bodov. Túto vzdialenosť má dieťa prejsť na základe pokynov „Vyvolávača“ /rodič.../. Tieto kroky si najprv predvedieme nasledovne:



„Vyvolávač“ zakričí meno dieťaťa, dieťa sa pýta na hodiny a vyvolávač mu povie koľko je hodín počtom zvieracích krokov.

Vyvolávač: Janka / Jožko... vstávaj hore ! **Dieťa:** Koľko je hodín? **Vyvolávač:** Dva žabacie skoky.

Dieťa sedí na zemi /turecký sed/a urobí z drepu dva žabacie skoky smerom k méte a znovu čaká v sede, až kým „Vyvolávač“ zadá nový pokyn. Hru sa deti môžu hrať striedavo vo dvojici, trojici.../napr.aj s rodičmi/. Kto prvý príde k méte, tak vyhrá. Hru sa hráme po dobu záujmu detí. Ako odmenu za výhru môžeme deťom ponúknuť zdravú maškrtu /pokrájané jabĺčko na mesiačky, mandarínky, banány na kolieska...

Vzdelávacia oblasť : Človek a spoločnosť

Výkonový štandard: č.100/úroveň 3- Vie, koľko má rokov, pozná ročné obdobie, príp. aj mesiac svojho narodenia.

Vzdelávacia oblasť : Umenie a kultúra - Výtvarná výchova

Výkonový štandard: č.183/úroveň 3- Vyjadruje súvislosti a vzťahy medzi zobrazenými prvkami.

-rozvíjať fantáziu
-rôzne výtvarné techniky

Názov vzdelávacej aktivity: „ **Viem kedy mám narodeniny** “

Motivácia: Deti sa spýtame, aký je dnes deň /štvrtok/. Zopakujeme si, aký deň bol včera/ streda/. Deťom spomenieme, že v kalendári sú napísané dni, týždne, ale aj mesiace. Tak ako dni, tak aj mesiace majú svoje mená.

Ako sa tie mesiace volajú, to nám povie Elka-telka: https://www.youtube.com/watch?v=m_fqse6D-wc



Hlavná časť: Deti viete, že v kalendári je napísaný deň aj mesiac, kedy sme sa narodili ? Viete povedať v ktorom období /jar, leto, jeseň, zima/ a prípadne, v ktorom mesiaci máte narodeniny? S deťmi sa o tom porozprávame, ukážeme si a pomenujeme daný deň, aj mesiac v kalendári. Tiež deti vedia povedať, koľko majú rokov. Ľudia si k narodeninám dávajú darčeky a posielajú aj pozdravy. Následne navrhne deťom, že môžeme si skúsiť taký narodeninový pozdrav nakresliť, alebo darček vyrobiť.

Záver: Deti pochválime za to, ako si zapamätali deň, mesiac a obdobie narodenia. Pochválime ich aj za pekné pozdravy, darčeky, ktoré sme si spolu skúsili vyrobiť k prípadným narodeninám....

Urobím ti darček

