

**Aktivita :**

**Ako k nám prišla kniha**

**Výkonový štandard:** Na obrázku ukáže a s oporou o ilustráciu pomenúva a vymenúva mená osôb, zvierat a vecí, viditeľných činností a podstatných vlastností, na ilustrácii si všima a opisuje detaily na základe počutého príbehu. U1 -9-

**Vzdelávacia oblasť:** Jazyk a komunikácia

**Vek.skupina:** 3-4 ročné deti


**Motivačná časť:** včera sme si prečítali rozprávku Janko a Marienka. A čítali sme si ju tiež preto, lebo v kalendári nám svieti mesiac **MAREC** a hovorí sa mu, že **MAREC- mesiac knihy**. To znamená, že by sme si mali v marci prečítať nejakú knihu.

**Hlavná časť:** určite máš doma nejakú obľúbenú rozprávkovú knihu. Zamyslel si sa však niekedy nad tým, ako sa ku tebe kniha dostala? Aký príbeh má za sebou? Poďme si to ukázať.



Kde bolo tam bolo, bolo raz jedno semienko zo šišky.

Prišiel obláčik, na semienko padli kvapky, prišlo slniečko a svojimi lúčmi začalo semienko vytáhovat' hore,



aby rástlo.



Zo semienka už vyrástol malý stromček.



Prešlo zopár rokov a stromček vyrástol dovysoka.

Taký bol krásny, že sa zapáčil drevorubačom. Prišli s veľkou pílou a strom zoťali.



Strom odvážajú na veľkom aute preč- odrazu ho dovezú do firmy, kde sa vyrába papier.



Tam strom pomelú až nakoniec z neho vyrobia biely papier.



Na biely papier teta spisovateľka napíše rozprávku a teta ilustrátorka nakreslí obrázky.



V tlačiarňi knihu vytlačia









Keď sú knihy vytlačené, odvezú ich do obchodu, ktoré sa volá kníhkupectvo. A tam si môžeš knihu kúpiť.



A tak sa nakoniec kniha, ktorú si kúpiš dostane až ku tebe domov. Toto je celý príbeh knihy.

**Fixačná časť:** poďme si celý postup vzniku knihy ešte raz zopakovať. Budeme si ho postupne vyfarbovať.





**Záver:** pochválime deti za pozornosť, za správne zrekapitulovanie si postupu „Ako k nám prišla kniha“.

