

Aktivita : **Ťahal dedko repu 2**

Výkonový štandard: Pomocou pokynov prvý, posledný, pred, za umiestni predmet do usporiadaného radu. U1 -59-

Vytvorí dvojicu objektov na základe požadovanej (určenej) logickej súvislosti. U1 -67-
Poskladá obrázok z primeraného množstva útvarov do reálnej predlohy. U1 -50-


Vzdelávacia oblasť: Matematika a práca s informáciami

Vek.skupina: 3-4 ročné deti


Motivačná časť: Pripomenieme si rozprávku zo včera- *Ťahal dedko repu*


<https://www.youtube.com/watch?v=QOBvrIFP60w>

Hlavná časť: prostredníctvom video rozprávky sme si pripomenuli ako dedko vytiahol repu zo zeme. Kto všetko mu pomáhal? Rodič ti vytlačí a vystrihne pracovný list. Tvojou úlohou je dolepiť postavy v rozprávke v takom poradí ako prišli dedkovi na pomoc.




Vieš komu chýba tieň?





Fixačná časť: vytlač si a poskladaj puzzle podľa predlohy



Záver: pochválime deti za to, že si zapamätali rozprávku, za to, že vedeli komu chýba tieň a za správne zostavenie puzzle ☺