

Téma týždňa: Vodný svet

Aktivita č.2

Aktivita :

Pri vode

Výkonový štandard: Porovnáva živočíchy podľa pozorovateľných, učiteľkou určených znakov (napr.: povrch tela, spôsob pohybu a pod.). U1 -83-

Vzdelávacia oblasť: Človek a príroda


Vek.skupina: 3-4 ročné deti



Motivačná časť: pustíme si video (*Fíha tralala- Idem kva kva k vám*)

https://www.youtube.com/watch?v=Xje4xeB_R2k

Hlavná časť: v pesničke sme videli žabku. Žabka je obojživelník. To znamená, že dokáže žiť na suchu ale aj vo vode. Keď je v rybníku, má tam mnoho kamarátov. Vie niekto z vás, ako sa volajú jej kamaráti? Kto so žabkou býva pri potôčiku?



Pri potôčiku žijú tiež rôzne vtáky napr.: **KAČICA**



LABUŤ



BOCIAN



Tiež v potoku žijú rôzne ryby

KAPOR



PSTRUH



d'alej tam môžeme vidieť

BOBOR



JAŠTERICA



UŽOVKA





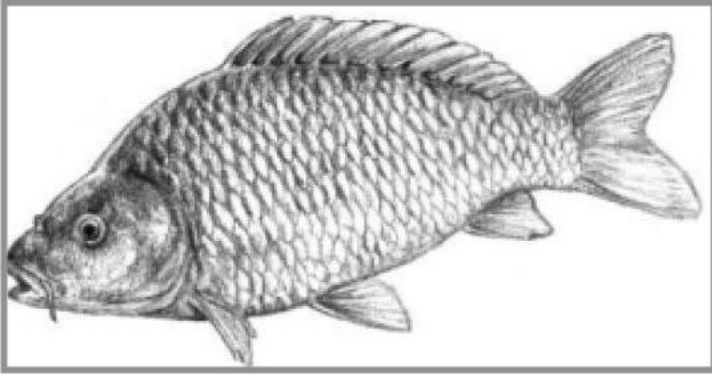


či vodný hmyz

VÁŽKA

Fixačná časť: vypracovanie pracovného listu- vyfarbi iba tie zvieratá, ktoré žijú pri vode





Záver: pochválime deti za správne vypracovanie pracovného listu. Na záver si môžu deti zatancovať podľa videa na pesničku o kačke.



<https://www.youtube.com/watch?v=Vu5fPOGGC3c>