


Tešíme sa do školy, aj keď sme na zápise neboli,
všetkým pekne ukážeme, čo všetko už dokážeme.
V škôlke sme sa učili, cvičili i kreslili,
zabávali, hrali, občas aj hnevali.
Ale teraz nás už láka život školáka.
Ruky precvičené máme, do práce sa ihneď dáme.
Úlohy splníme raz, dva, tri,
pochybovať o nás sa nepatrí.



Nakreslím kamaráta z materskej školy:

Urobím grafomotorické cvičenia:







Zdroj grafomotorických cvičení :<https://www.facebook.com/boshlangich1973/photos/pcb.211648466849764/211648156849795/?type=3&theater>

Pomenujem obrázky, vytlieskam slabiky, zapíšem ich počet pomocou čiarok, alebo bodiek, určím a zakrúžkujem prvú hlásku v slove,aj poslednú:



MRKVA

VZOR!



ZAJAČIK







LÚKA



ĎATELINA



Pomenujem farby a s nimi súvisiace obrázky:



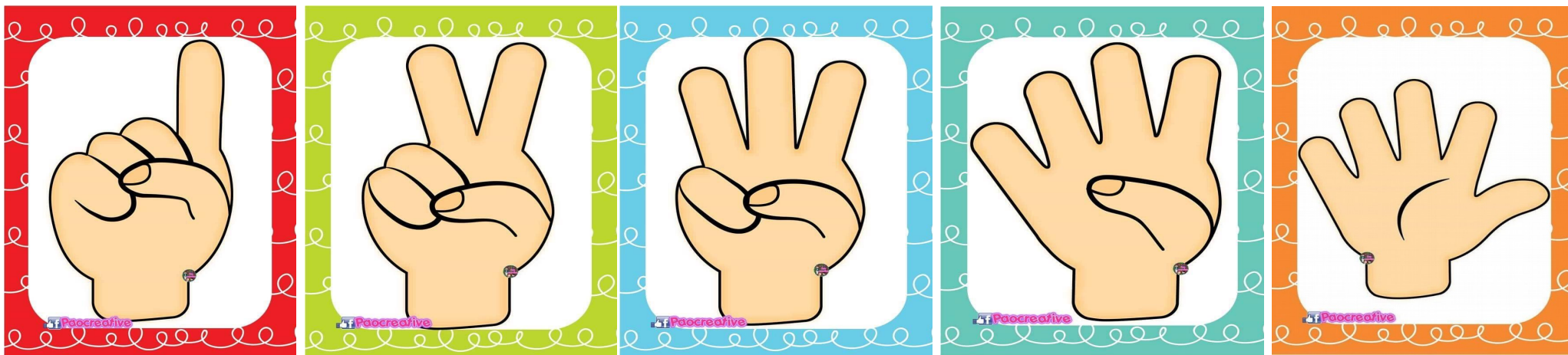


Vyfarbím podľa pokynu a zároveň si zopakujem geometrické tvary.

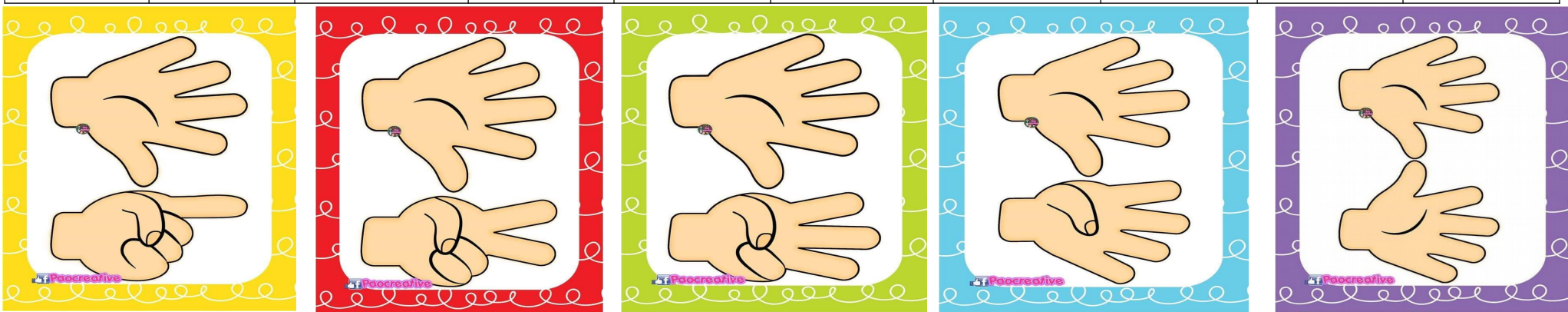
VYFARBI PODĽA LEGENDY A SPOČÍTAJ TVARY



Spočítam všetko hneď – podľa počtu otvorených prstov určím počet, ktorý zaznačím tým istým počtom bodiek, popripade aj číslicou.




●	1								
---	---	--	--	--	--	--	--	--	--



--	--	--	--	--	--	--	--	--	--

Prekreslím domček a dokreslím, čo na domčeku chýba :


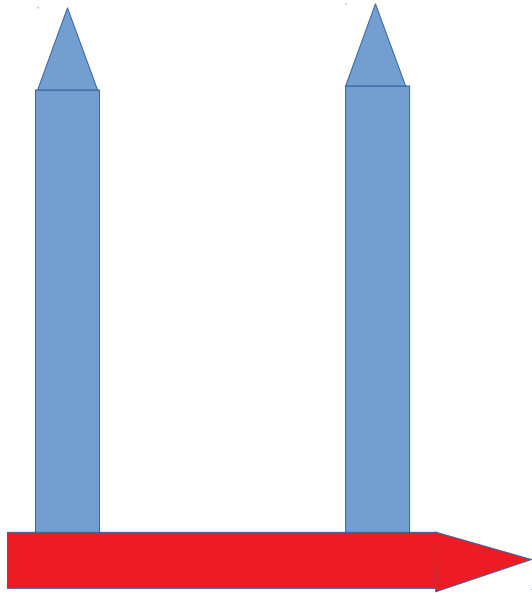






Pomenujem písmená, ktoré poznám a do okienka sa podpíšem:

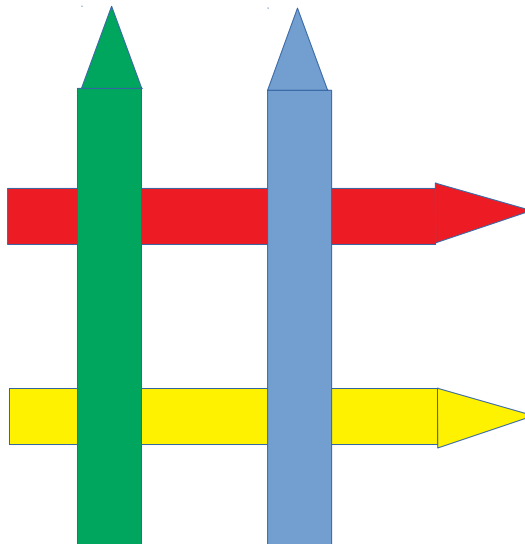
A B C D E F G H
CH I J K L M N O
P R S T U V W X
Y Z

MOJE MENO:

Zložím obrázky z farbičiek podľa predlohy a spočítam podľa farieb, počet zazačím bodkami do okienok, určím, ktorých je viac, menej a rovnako:






A keďže všetko, čo sme tu ukázali, sme sa v materskej škole naučili, tak sa pekne poďakujeme a pesničkou sa lúčime:

<https://www.youtube.com/watch?v=VwUoFPdC6KA>



DOVIDENIA A ĎAKUJEME !

Spracovala Mgr. Mária Masárová s využitím príspevkov p.učiteliek materských škôl, ktoré svoje námety, aktivity a postrehy v súčasnej situácii poskytujú pre účely vzdelávania detí ich rodičmi. Príspevok som vytvorila v mene detí, ktoré nemôžu ísť fyzicky na zápis prváčikov do základnej školy, tak aspoň takto poskytujem virtuálnu možnosť zápisu. Ďakujem.

Zdroj obrázkov na úvodnej a záverečnej strane: https://www.google.com/search?q=obr%C3%A1zky+det%C3%AD+kreslen%C3%A9&client=firefox-b-d&source=lnms&tbm=isch&sa=X&ved=2ahUKEwjT20r85_ToAhXEiFwKHx9zBRAQ_AUoAXoECAwQAw&biw=1366&bih=693#imgrc=8MEWIhRNkBtjtM