

Téma týždňa: **Mrazivé čarovanie**

## **Aktivita č.4**

---

**Aktivita :**

### **O snehovej vločke**

**Výkonový štandard:** Chápe, že písaná reč je zdrojom zábavy, hier, príjemných a veselých zážitkov. U1 -8-

**Vzdelávacia oblasť:** Jazyk a komunikácia


**Vek.skupina:** 3-4 ročné deti

**Motivačná časť:** Jedna, dve, tri, štyri vločky  
padajú nám na čiapočky.  
Keď je vločiek viac než päť,  
zasnehujú celý svet.



Presne tak, ako aj nám nedávno nasnežilo. A viete ako to vlastne bolo? Poďme si to prečítať. Spoločne si prečítame obrázkové čítanie.


**Expozičná časť:** Najprv si ukážeme obrázky, ktoré budú deti v rozprávke čítať-



OBLAK



KOPCE




LES



DETI



VLOČKA



VLOČKY



SÁNKY



ČIAPKA



SÁNKOVAŤ SA

## O snehovej vločke

Kde bolo tam bolo, žila

raz na  snehová

vločka. Veľmi túžila

snežiť a padat' na 

ako jej staršie

kamarátky  .Zima

jej však kázala ešte


počkat', lebo by

zablúdila.

Snehová vločka bola  
smutná, že ešte nemôže  
nikomu spraviť  
radosť. Jedného  
slnečného dňa  
spozorovala



.Boli  
smutné, pretože nepadal  
sneh. Rozhodla sa k  
nim priletieť, nech sa  
potešia.

Šup, skočila z  a  
už letela. Deti boli na  
prechádzke

v   ,keď tu  
zrazu k nim priletela




. sa  
naradovali a utekali  
domov prichystať si




,lebo vedeli, že

už príde prvý  
sneh. Keď zima

videla, ako sa tešia sa sneh, poslala k

nim aj ďalšie .


Snehová vločka bola  
rada, že Zima sa na ňu  
nehnevá. Ráno sa deti  
prebudili do krásnej  
bielej krajiny s

poletujúcimi .

Vytiahli  ,teplé

kožuchy a  a

ponáhľali sa   
po kopcoch. Keď to

videla  ,spokojne  
sa rozpustila na okne  
alebo niekde teraz  
možno ešte poletuje.

**Fixačná časť:** po prečítaní sa budeme detí pýtať otázky týkajúce sa obsahu rozprávky:

- kto žil na obláčiku?
- po čom túžila vločka?
- koho uvidela vločka z oblaku?
- kam skočila vločka z oblaku?
- čo si utekali prichystať deti domov?
- koho poslala zima dole z oblakov?
- čo robili deti, keď napadol sneh?

**Záver:** pochválime deti za pozornosť a za vzorné čítanie. Vysvetlíme im, že nám pomohli prečítať rozprávku, keďže ešte nepoznajú písmenká a nevedia čítať, tak čítali obrázky. Prostredníctvom čítania získavajú deti bohaté zážitky a skúsenosti s čítaním, čítanie podporuje pozitívny vzťah ku knihám.

Nakoniec si môžu deti vyfarbiť tematickú omaľovánku.

