

Téma týždňa: **Predmety okolo nás**
Aktivita č.1

Aktivita : **Z čoho sú vyrobené predmety?**

Výkonový štandard: Všima si vlastnosti predmetov podľa opisu učiteľky. U1 -148-
Vzdelávacia oblasť: Človek a svet práce



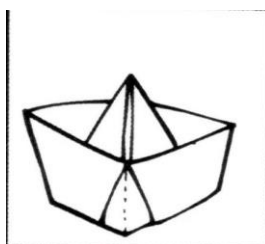
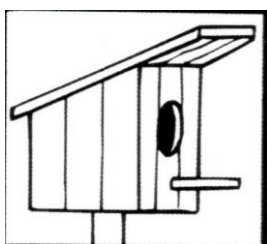


Vek.skupina: 3-4 ročné deti

Motivačná časť: zahráme sa hru Na hľadačov. Budeme hľadať miesto pre rôzne predmety, ktoré mám uložené v škatuli. (najprv si nájdeme škatuľu, do ktorej schováme rôzne veci napr.: bábiku, plastovú fľašu, vešiak, papier, knihu, sklenený pohár, loptu, sklenenú misku, obálku...)

Expozičná časť: si najprv ukážeme, že predmety sú vyrobené z rôznych materiálov. A to môže byť napr.: sklo, drevo, plast či papier. Následne začneme hrať hru Na hľadačov- necháme deti po jednom vyberať predmety zo škatule. Od detí budeme chcieť počuť ako sa predmet volá, načo ho používame a následne z čoho je vyrobený. A nakoniec všetkým predmetom nájdeme ich miesto, kam doma patria.



Fixačná časť: vo fixačnej časti si vypracujeme pracovný list.



Spoj čiarou, z čoho sú predmety vyrobené a obrázky si vyfarbi.

Záver: deti pochválime za šikovnosť a v priebehu dňa sa hru Na hľadačov môžete ešte zahrať, aby si získané vedomosti, deti utvrdzovali.

